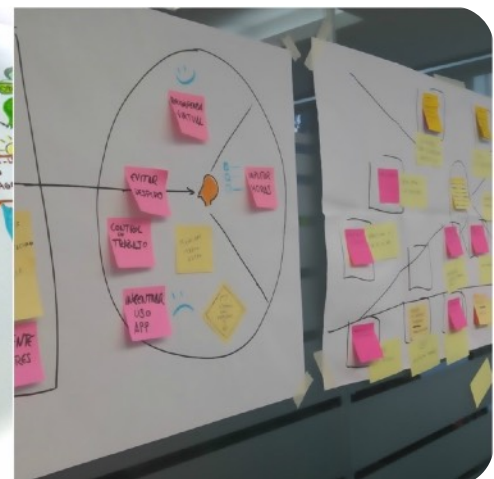



# Les ateliers de Visual Mapping

## Modules A et B



Paris, les 01 et 02 octobre 2018

Horaires de 9:00 à 17:30



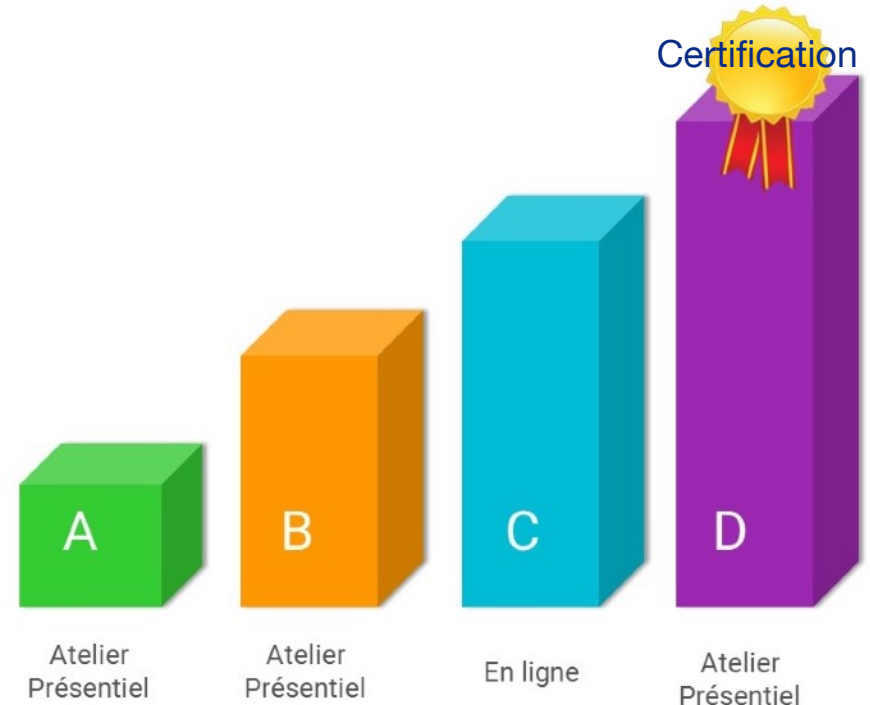
# Le Visual Mapping



Le Visual Mapping réunit **une sélection de plusieurs techniques visuelles**, complémentaires entre-elles et innovantes. Elles permettent de **simplifier, structurer et mieux communiquer** les informations, les idées, les connaissances. Leurs domaines d'application sont, entre-autres, le **management**, la **formation**, la **pédagogie**, **l'innovation** et **l'efficacité personnelle**.

La maîtrise des techniques de Visual Mapping constitue un socle de **compétences clés** pour les managers, les entrepreneurs, les consultants, les chercheurs, les enseignants et les formateurs.

Le **parcours pédagogique** des ateliers de Visual Mapping (ci-contre) établit des étapes pour accompagner le cheminement de manière claire, progressive et structurée.



# Module de Formation A

## le 06 juillet 2018



Dans ce module les participants découvrent les principes de base du Visual Mapping, un langage visuel global. Il apprennent à créer et utiliser efficacement différents types de cartes, afin de « parler ce langage » dans différentes situations professionnelles : présentations, réunions, remue-méninges d'idées, la pédagogie innovante, l'analyse et la synthèse.

Public: jusqu'à 20 personnes

**Une attestation** vous sera remis à l'issue de la formation . Vous recevrez également **un livret numérique** résumant les points clés de l'atelier et proposant des ressources associées (bibliographie, liens internet, apps...) pour aller plus loin dans votre démarche.



# Module A



1

Introduction

2

Une définition du  
Visual Mapping

Prise de  
note avec  
le Webbing

Créer des  
pictogrammes



Extraire  
les  
Mots clés

3

Utiliser le  
Sketchnoting

Structurer des  
informations  
avec le  
Mind Mapping

Créer une  
Feuille de Route  
visuelle

4

Ressources:  
Logiciels, bibliographie  
et liens


Conclusion

Découvrir  
Pratiquer  
Appliquer  
Emporter



# Module de Formation B

## le 07 juillet 2018



Dans ce module les participants approfondissent les compétences acquises avec l'atelier A et découvrent de nouvelles techniques à mettre immédiatement en pratique : mind mapping avancé, techniques et modèles visuel pour réunions, canevas visuels et visual storytelling.

Public: jusqu'à 20 personnes

**Une attestation** vous sera remise à l'issue de la formation . Vous recevrez également **un livret numérique** résumant les points clés de l'atelier et proposant des ressources associées (bibliographie, liens internet, apps...) pour aller plus loin dans votre démarche.

# Visual Mapping B



**1** Introduction **2** Réactivation



**4** Ressources: Logiciels, Apps, livres et liens

Conclusion



Utiliser efficacement le **Storytelling Visuel**

Transformer ses idées en projet avec les **Canevas Visuels**





Stratégies avancées de **Visual Mapping**

Techniques et matrices de **Sketching**



**3** Intégrer des **Principes de Pensée Design**



Introduction   
Matinée   
Après-midi   
Conclusions 



## Philippe Boukobza

DEA en Sciences Politiques. Formateur certifié en Mind Mapping. Passionné par la pensée visuelle et l'innovation, organise de nombreuses formations dans différents pays d'Europe: France, Espagne, Belgique, Suisse et Luxembourg.

Co-auteur de deux ouvrages sur le sketchnoting (Éditions Eyrolles), il est partenaire des éditeurs de logiciels de mind mapping XMind et MindMeister. Il partage ses découvertes sur les blogs [heuristiquement.com](http://heuristiquement.com) et [visual-mapping.fr](http://visual-mapping.fr)





# Tarifs et modalités de réservation

## **Particuliers :**

Module A: 220 € ttc Modules A et B: 360 € ttc

## **Indépendants:**

Module A: 260€ ttc Modules A et B: 440€ ttc

## **Entreprises et conventions de formation :**

Module A : 300 € HT Modules A et B : 550 € HT



## **Pour réserver:**

Effectuer le virement d'un acompte de 100€: à Philippe Boukobza

IBAN : ES 88 2038 2964 5230 0005 8597

BIC : CAHMESMMXXX

Un reçu, la confirmation de votre inscription et le plan d'accès vous seront envoyés par retour de courrier dès réception de votre réservation.

Les tarifs comprennent la **formation**, le **matériel** nécessaire et les **attestations** .

**À l'issue de la formation, vous recevrez une attestation et un livret numérique avec un résumé des points clés de l'atelier et les ressources associées (bibliographie, liens internet, logiciels recommandés et applications mobiles).**